



Releasedocumentatie e-Mapping
Release 2023.01


Inhoud


INLEIDING	3
FUNCTIONELE WIJZIGINGEN.....	4
VERWIJDEREN VAN ONVOLLEDIGE BATCHES (2023.01)	4
CORRELATIE VELDEN (2023.01).....	4
AUTORISEREN VAN MENUOPTIES (2023.01).....	4
AUTORISEREN VAN MAPPING DEFINITIES (2023.01)	5
WIJZIGING IN HET TOEVOEGEN VAN QUOTES (FIS/FMS) (2023.01)	7
DATUMSELECTIE BIJ HET EXPORTEREN VAN BETAALREGELS(FMS) (2023.01).....	8
IMPORTEREN/EXPORTEREN VAN KOERSEN (FIS/FMS) (2023.01)	9
UITBREIDINGEN BIJ OPHALEN RELATIENUMMER (FIS/FMS) (2023.01).....	9
MAPPINGDEFINITIE PERIODES WORDT NIET MEER ONDERHOUDEN (FIS) (2023.01)	10
MEERDERE BOEKJAREN VAN EEN ADMINISTRATIE DOWNLOADEN (FIS) (2023.01).....	10
OVERZICHT VAN VERBETERINGEN.....	11
RELEASE 2023.01.....	11
AANMELDEN	13
ONDERSTEUNING	14

Inleiding

Dit document bevat informatie over release 2023.01 van e-Mapping. Voor het installeren van deze release gelden de volgende regels:


- Lees de documentatie goed door.
- Installeer de release eerst in een testomgeving.
- Maak voor het installeren van de release een back-up van uw databibliotheek.

 Voor de 2023.01 releases van alle producten van Pantheon Automatisering is een speciaal document beschikbaar op onze klantenportal (<https://portaal.pantheon-automatisering.nl/>) Hierin staat belangrijke informatie over de randvoorwaarden die voor deze producten gelden. Op de startpagina vindt u het document 'Belangrijke informatie met betrekking tot de installatie van Release 2021.01.003'.

 Wenst u extra ondersteuning bij de installatie/implementatie van de release? Dit kan telefonisch zowel in als buiten werktijd, maar ook komen we graag naar u toe. Aan deze diverse supportmogelijkheden zijn wel kosten verbonden. Wilt u hierover meer informatie? Neemt u dan contact op met support of uw consultant. Zie het laatste hoofdstuk van dit document.

Implementatieafhankelijkheden

Nadat u het juiste URL-adres op uw browser heeft ingetoetst en de inlogprocedure heeft afgerond, worden de functies van e-Mapping op het scherm afgebeeld. Voor het gebruik van e-Mapping in combinatie met CMS/PRS, FAKFMS, FAKFIS, FMS of FIS2000 is per applicatie een aparte licentiecode nodig. Voor FMS of FIS2000 dient u ook over de interfacemodule en de bijbehorende licentiecode te beschikken.

 Wanneer u meerdere producten van Pantheon Automatisering gebruikt en u wilt voor één toepassing op release 2023.01 overstappen, dan dient u voor al deze producten release 2023.01 te installeren om met de laatste interfaces te werken.

Voor vragen of aanvullende informatie kunt u contact opnemen met de servicedesk van Pantheon Automatisering, via support@pantheon-automatisering.nl

Functionele wijzigingen

Verwijderen van Onvolledige batches (2023.01)

Tijdens het importeren van journaalposten in e-Mapping kon het voorkomen dat een bestand slechts gedeeltelijk werd ingelezen. Als er tijdens de verwerking een fout optrad, werd het importbestand verplaatst naar de fout-map maar de batch in FIS2000 bleef staan. Dit is in deze release opgelost.

Als er tijdens een verwerking een fout optreedt wordt het importbestand nog steeds in de fout-map gezet maar ook de batch in FIS2000 met de al aangeboden journaalposten wordt verwijderd.

Als er bij het aanbieden van XML-bestanden gebruik wordt gemaakt van de optie 'Importbestanden Samenvoegen' en er treedt tijdens de verwerking van een of meerdere bestanden een fout op, dan is de afhandeling als volgt:

- De verwerking wordt afgebroken.
- Het bestand met de fout wordt verplaatst naar de fout-map.
- De bestanden die al eerder zijn verwerkt, blijven staan in de Niet verwerkt map. Deze bestanden zullen bij de volgende verwerking weer worden aangeboden.
- De batch in FIS2000 wordt verwijderd.

Correlatie velden (2023.01)

Het is nu mogelijk om de waarde van het ene veld afhankelijk te laten zijn van de inhoud van een ander veld. Een eenvoudig voorbeeld hiervan is een bedragsveld wat correleert met een tekenveld.

Als het tekenveld een 'D' bevat is het bedragsveld positief, als het tekenveld een 'C' bevat is het bedragsveld negatief.

Deze correlatie velden kunnen worden ingericht bij een mapping definitie.

Tot slot de waarde van het originele veld nog worden gewijzigd op basis van de inhoud van het correlatie veld. Hiervoor moet een vertaaltabel worden opgegeven. Dan wordt de waarde via de inhoud van het correlatie veld opgehaald uit de vertaaltabel.

Autoriseren van menuopties (2023.01)

Het is vanaf versie 2023.01 mogelijk om de menu-opties van e-Mapping te autoriseren via de applicatie Start. Hiervoor zijn binnen de programmatuur van e-Mapping ook enkele wijzigingen aangebracht.

- De instellingen in e-Mapping zijn uitgebreid . Op het tabblad applicaties is de applicatie START toegevoegd.

Instellingen

Actief	Applicatie	Verzorgingsgebied	Data bibliotheek	Programma bibliotheek	Menu bibliotheek	Gebruikersgroep	Boekjaar	Verzorgingsgebied FMS	AdminFMS	StartExtra
<input checked="" type="checkbox"/>	CMSPRS		PRSRDH2610							
<input checked="" type="checkbox"/>	FIS2000		FISTST2021	FISOBJLIB	CMNOBJLIB					
<input type="checkbox"/>	FMS	PHB								
<input type="checkbox"/>	FAKFMS									
<input type="checkbox"/>	FAKFIS	JVG	FKFFIS15							
<input checked="" type="checkbox"/>	START		START2021				#F2019	2018		FIS

Opslaan Sluiten

Bij het veld 'Data Bibliotheek' moet de naam van de start bibliotheek worden ingevuld als er gebruik wordt gemaakt van autorisatie. Verder heeft het invullen van dit veld tot gevolg dat er alleen nog maar kan worden ingelogd via Start. Aanloggen via de url van e-Mapping is niet meer mogelijk.

Bij het veld 'StartExtra' moet de unieke naam van de applicatie worden ingevuld ,zoals deze binnen Start bekend is bij de optie *onderhoud – geïnstalleerde applicaties*. Dit maakt het mogelijk om meerdere installaties van e-Mapping verschillend te autoriseren, bijvoorbeeld een test- en productie omgeving.

Geïnstalleerde applicatie

Applicatie: EMapping

Extra: FIS

Omschrijving: EMapping FIS

Url: http://bilbo/eMapping/

Systeem:

Programma:

Bibliotheek:

Geef token door

OK

Autoriseren van mapping definities (2023.01)

Naast het autoriseren van Menuopties via de applicatie Start is het nu ook mogelijk om Mapping definities in e-Mapping te autoriseren. Hiervoor zijn er in versie 2023 Gebruikersgroepen geïntroduceerd.


Iedere gebruiker van e-Mapping moet vanaf versie 2023 aan een gebruikersgroep worden gekoppeld, tenzij de gebruiker administrator is. Dan heeft hij altijd toegang tot alle mapping definities en alle rechten.


Wijzigen gebruiker

Legitimatiebewijs	C_AW02
Omschrijving	Andre van der Wilt
Gebruikersgroep	DC  Debiteuren/Crediteuren
Beheerder	<input type="checkbox"/>
<input type="button" value="OK"/> <input type="button" value="Terug"/> <input type="button" value="Sluiten"/>	

De autorisatie voor de mapping definities wordt vervolgens geregeld bij de gebruikersgroepen. Bij het aanmaken of het wijzigen van een gebruikersgroep wordt er een lijst getoond van de op dat moment aanwezige mapping definities. Hiervoor kan men vervolgens de gebruikersgroep autoriseren

Wijzigen gebruikersgroep

Legitimatiebewijs	DC
Omschrijving	Debiteuren/Crediteuren
Menu's en menu opties	
<input type="checkbox"/>	MC Crediteuren export 111111111111111111111111111111112
<input type="checkbox"/>	MC Grootboek
<input type="checkbox"/>	BPM Faktuur
<input type="checkbox"/>	MC Auto Faktuur
<input type="checkbox"/>	crediteringsmodule
<input checked="" type="checkbox"/>	Gebuike Auto's
<input checked="" type="checkbox"/>	Garantiefacturen
<input checked="" type="checkbox"/>	CF Overige
<input type="checkbox"/>	TIS Faktuur
<input type="checkbox"/>	onderdelen vcc
<input type="checkbox"/>	CSS Journaalposten
<input type="checkbox"/>	CSS Crediteuren
4 geselecteerd van 205 objecten 	
<input type="button" value="OK"/> <input type="button" value="Alles selecteren"/> <input type="button" value="Sel. verwijderen"/> <input type="button" value="Annuleren"/> <input type="button" value="Sluiten"/>	

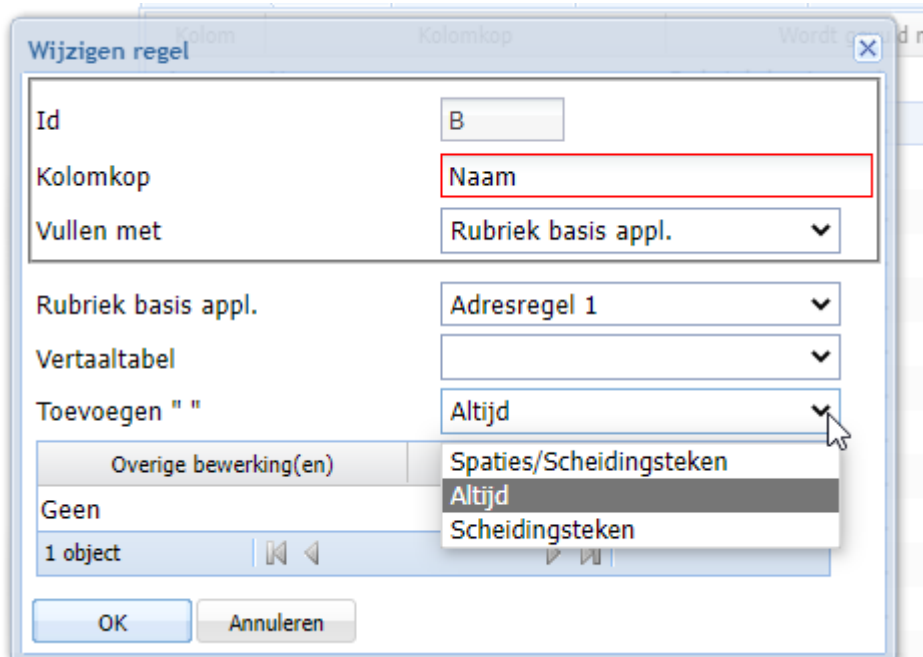
 Houdt er rekening mee dat bij het aanmaken van een nieuwe mapping definitie deze ook moet worden toegevoegd aan de autorisatie van een gebruikersgroep. Dit gebeurt niet automatisch.

Wijziging in het toevoegen van Quotes (FIS/FMS) (2023.01)

Er is een wijziging doorgevoerd bij het toevoegen van quotes aan een export bestand in CSV-formaat

In de oude situatie waren er 2 keuzes. "Quotes aan" of "Quotes uit". In de praktijk betekende "Quotes uit" dat er alleen quotes kwamen rond velden die een spatie of een scheidingsteken bevatten

In de nieuwe situatie zijn er 3 mogelijkheden



- Spaties/Scheidingsteken

Er worden quotes geplaatst als het veld een spatie of een scheidingsteken bevat (Vergelijkbaar met "Quotes uit")

- Altijd

Hierbij worden er altijd quotes toegevoegd (Vergelijkbaar met "Quotes aan")

- Scheidingsteken

Deze optie is nieuw en plaatst alleen quotes als er een scheidingsteken voorkomt in het veld

Datumselectie bij het exporteren van betaalregels(FMS) (2023.01)

De mapping definitie voor het exporteren van betaalregels is uitgebreid met het veld 'Aantal dagen'. Hier kan een getal worden ingevuld van 0 t/m 9999. Op basis van dit getal bepaalt de programmatuur een datum.

Bv. De export wordt gedraaid op 01-04-2022. Bij het aantal dagen staat de waarde '90' ingevuld. Dan worden alle betaalregels geëxporteerd die na 01-01-2022 zijn verwerkt.

Als de waarde 0 is ingevuld (=default) dan wordt alles geëxporteerd.

Onderhouden mapping-definitie

Gegevenssoort	FMS - openstaande posten betaalregels
Type	Export / CSV
Omschrijving	betaalregels

Algemeen	Mappings	Filtergegevens	Planningsgegevens	FTP Instellingen
----------	----------	----------------	-------------------	------------------

Bestandsnaam	zxc
Unieke bestandsnaam	<input type="checkbox"/>
Kopregel opnemen	<input checked="" type="checkbox"/>
Kolomscheidingsteken	;
Regeleinde	Windows
Verzorgingsgebied	PS2

Aantal dagen	90
--------------	----

Filtergegevens aanw.	<input type="checkbox"/>
Planninggegevens aanw.	<input type="checkbox"/>
Selectiegegevens aanw.	<input type="checkbox"/>
Altijd mail sturen	<input type="checkbox"/>
Status bericht naar e-mail adres	

Importeren/Exporteren van Koersen (FIS/FMS) (2023.01)

e-Mapping is uitgebreid met mappingdefinities voor het importeren en exporteren van koersen. Dit kan in CSV- of XML formaat. De functionaliteit en de werking van deze definities is gelijk aan alle overige definities in e-Mapping.

Uitbreidingen bij ophalen relatienummer (FIS/FMS) (2023.01)

e-Mapping biedt de mogelijkheid om bij het aanbieden van financiële mutaties het relatienummer op te halen uit de database. Dit kan met behulp van het BTW -nummer, IBAN-nummer of KVK-nummer.

Deze zoekfunctionaliteit is nu uitgebreid met het BSN-nummer en een mogelijkheid om op alle beschikbare velden te zoeken (BSN, IBAN, KVK of BSN). Het gevonden relatienummer wordt vervolgens opgenomen in het veld relatienummer.

Wijzigen regel Soort rubriek Waarde

Soort rubriek	CSV-kolom
Id	E
Gaat naar	Rubriek basis appl.
Rubriek ophalen Rekening	<input checked="" type="checkbox"/>
Rubriek Stamgegevens	Zoeken op alle velden
Rubriek basis appl.	BSN-nummer BTW-nummer IBAN-nummer KVK-nummer Zoeken op alle velden
Vertaaltabel	
Verwijderen " "	
Over slaan lege waarde	<input type="checkbox"/>

Overige bewerking(en)	Waarde-1	Waarde-2
Geen		

1 object

OK Annuleren

Mappingdefinitie periodes wordt niet meer onderhouden (FIS) (2023.01)

e-Mapping heeft een mappingdefinitie 'Periodes' die voor een FIS- bedrijf de informatie over het aantal periodes en de afgesloten periodes kan exporteren. Omdat deze functionaliteit een overlapping vertoont met het exporteren van administraties. (Ook hier kan informatie over periodes worden geëxporteerd) is er besloten deze mappingdefinitie niet langer te onderhouden. Alle nieuwe functionaliteit wordt alleen ingebouwd in de mappingdefinitie 'Administraties'

Meerdere Boekjaren van een administratie downloaden (FIS) (2023.01)

Er kan een mapping definitie worden gemaakt voor het downloaden van administratiegegevens. Het was echter alleen mogelijk de gegevens van het laatste aanwezige boekjaar te downloaden. Het was dus niet mogelijk om meerdere boekjaren van dezelfde administratie te downloaden. Dit is vanaf deze versie wel mogelijk.

De informatie van alle administraties/Boekjaren wordt gedownload. Met behulp van de aanwezige filters kan deze informatie worden gefilterd op de benodigde administraties.

Overzicht van verbeteringen

Release 2023.01

Pakket	Probleemomschrijving
FIS2000	Een probleem met het afsluiten van SQL-Descriptors bij het exporteren van relaties uit FIS2000 is opgelost
FIS2000	Bij het opgeven van een aantal bij het exporteren van relaties uit FIS2000 is het niet langer mogelijk een waarde op te geven die groter is dan de maximale waarde 999.
FMS	Bij het aanbieden van omloopfacturen aan FMS wordt automatisch nummer ook ondersteund. Het is niet langer noodzakelijk om een factuurnummer aan te leveren
FIS2000	Het veld 'Ophalen Dc-nummer' wordt ten onrechte getoond bij de mappingdefinitie 'Exporteren Boeking'
FIS/FMS	Een probleem met het aanmaken van een XML-export definitie is opgelost
FMS	Bij het exporteren van dimensies uit FMS was het alleen mogelijk om het huidige jaar op te halen. Dit is gewijzigd naar alle jaren
FMS	Bij het importeren van kostenplaatsen was het niet mogelijk om de selectiecode aan te leveren.
FIS/FMS	De naam van het menu 'Info' is veranderd in 'Help' De menuoptie 'Info' heet nu 'Informatie'
FIS/FMS	De programmatuur voor het maken van verbindingen naar de IBM i (JT400) is geupdated naar de nieuwste versie (Versie 11)
FMS	Bij het exporteren van routecodes werden de routecodes per boekjaar aangeleverd. Zodoende de routecodes meerdere keren voor in het bestand. De routecodes komen nu nog maar 1 keer voor . Deze codes zijn namelijk boekjaar onafhankelijk
FIS/FMS	Tijdens het opslaan van een vertaaldefinitie worden de gegevens niet gecontroleerd. Dit is nu wel het geval.
FIS	Een probleem bij het datatype 'Grootboek' waarbij de rubrieken van de basisapplicatie niet meer worden opgehaald is opgelost.
FIS	Een probleem met het onterecht aanleveren van bankgegevens bij het importeren van debiteuren is opgelost
FIS	De nieuwe FIS velden 'Indicator Gebruik lange Naam SEPA' en 'Naam Rekeninghouder' zijn aan de up- en downloads van e-Mapping toegevoegd
FIS/FMS	De nieuwste versie van Spoolfilemanager (Versie 2023.01) is opgenomen in de programmatuur
FIS/FMS	Er zijn verbeteringen doorgevoerd in de helpteksten. Zo heeft de helptekst nu voorbeeld een andere layout en zijn de teksten geupdated en aangevuld.
FMS	Het probleem met de foutmelding die ten onrechte wordt gegenereerd bij het aanbieden van Factuurkoppen aan het omloopregister (Batchtype130) is opgelost.

FMS	Bij het exporteren van debiteuren ontbraken de rubrieken 'code verzenden' en 'facturen afdrukken'.
FMS	Een probleem met het niet kunnen exporteren van gegevens uit een boekjaar groter dan het huidige kalenderjaar is opgelost voor de volgende export definities: <ul style="list-style-type: none">• Rekening• Kostenplaats• Kostendrager• Activiteit• Prestatie• Koersen• Dagboeken• BTW Codes• Accorderingsroutes• Verplichtingen• Mandaten

Aanmelden

Na het starten van de webbrowser op uw desktop, kiest u het adres van uw webserver voor eMapping (URL) opgeven, *bijvoorbeeld*: `http://[server]:[poort]/eMapping`.

Voor de werking van eMapping kunt u de helpteksten raadplegen. Deze helpinformatie kunt u via het menu 'Help' op de menubalk oproepen. Voor elke rubriek en elk scherm in eMapping is helpinformatie gedefinieerd. Deze kunt u opvragen door op de label van de/het gewenste rubriek/scherm te klikken.

Ondersteuning

Om de continuïteit van uw bedrijfsprocessen te waarborgen, verleent Pantheon Automatisering diverse vormen van ondersteuning. Waar kunt u terecht als u hiervan gebruik wilt maken?

- Bij een probleem met de standaard software van Pantheon Automatisering neemt u contact op met onze supportafdeling. Dit kan via support@pantheon-automatisering.nl. Een korte, bondige probleemomschrijving is voldoende voor ons om – binnen de openingstijden – voor u aan de slag te gaan.
- Ondersteuning tijdens de installatie of implementatie van producten van Pantheon Automatisering is op aanvraag mogelijk. Neem daarvoor tijdig telefonisch contact op met uw consultant, bij voorkeur twee weken voor installatie. Ondersteuning is mogelijk zowel binnen als buiten kantooruren, op locatie of telefonisch. Hiervoor gelden vaste tarieven.