



Releasedocumentatie e-Mapping
Release 2021.01.002


Inhoud


INLEIDING	3
FUNCTIONELE WIJZIGINGEN.....	4
BESCHERMING VAN MAPPING DEFINITIES (2021.01.002)	4
WIJZIGEN VAN EIGEN WACHTWOORD (2021.01.001)	6
EXPORTEREN GEWIJZIGDE RELATIES (2021.01.001)	6
IMPORTEREN VAN GEWIJZIGDE DIMENSIES (2021.01).....	7
AANLEVEREN FIO-FACTUREN FMS (2021.01)	8
IMPORTEREN VAN BOEKINGS KOMBINATIES (FMS) (2021.01)	8
OVERZICHT VAN VERBETERINGEN.....	10
RELEASE 2021.01.002.....	10
RELEASE 2021.01.001.....	10
RELEASE 2021.01.....	11
AANMELDEN	11
ONDERSTEUNING	12

Inleiding

Dit document bevat informatie over release 2021.01.002 van e-Mapping. Voor het installeren van deze release gelden de volgende regels:


- Lees de documentatie goed door.
- Installeer de release eerst in een testomgeving.
- Maak voor het installeren van de release een back-up van uw databibliotheek.

 Voor de 2021.01.002 releases van alle producten van Pantheon Automatisering is een speciaal document beschikbaar op onze klantenportal (<https://portaal.pantheon-automatisering.nl/>) Hierin staat belangrijke informatie over de randvoorwaarden die voor deze producten gelden. Op de startpagina vindt u het document 'Belangrijke informatie met betrekking tot de installatie van Release 2021.01.002'.

 Wenst u extra ondersteuning bij de installatie/implementatie van de release? Dit kan telefonisch zowel in als buiten werktijd, maar ook komen we graag naar u toe. Aan deze diverse supportmogelijkheden zijn wel kosten verbonden. Wilt u hierover meer informatie? Neemt u dan contact op met support of uw consultant. Zie het laatste hoofdstuk van dit document.

Implementatieafhankelijkheden

Nadat u het juiste URL-adres op uw browser heeft ingetoetst en de inlogprocedure heeft afgerond, worden de functies van e-Mapping op het scherm afgebeeld. Voor het gebruik van e-Mapping in combinatie met CMS/PRS, FAKFMS, FAKFIS, FMS of FIS2000 is per applicatie een aparte licentiecode nodig. Voor FMS of FIS2000 dient u ook over de interfacemodule en de bijbehorende licentiecode te beschikken.

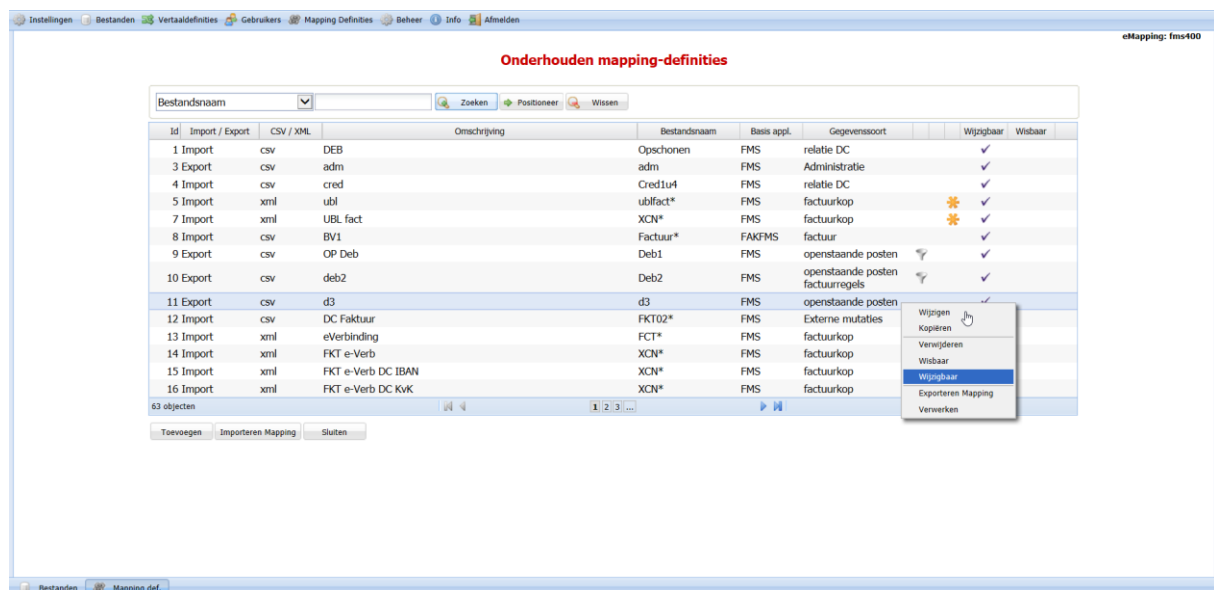
 Wanneer u meerdere producten van Pantheon Automatisering gebruikt en u wilt voor één toepassing op release 2021.01.002 overstappen, dan dient u voor al deze producten release 2021.01.002 te installeren om met de laatste interfaces te werken.

Voor vragen of aanvullende informatie kunt u contact opnemen met de servicedesk van Pantheon Automatisering, via support@pantheon-automatisering.nl

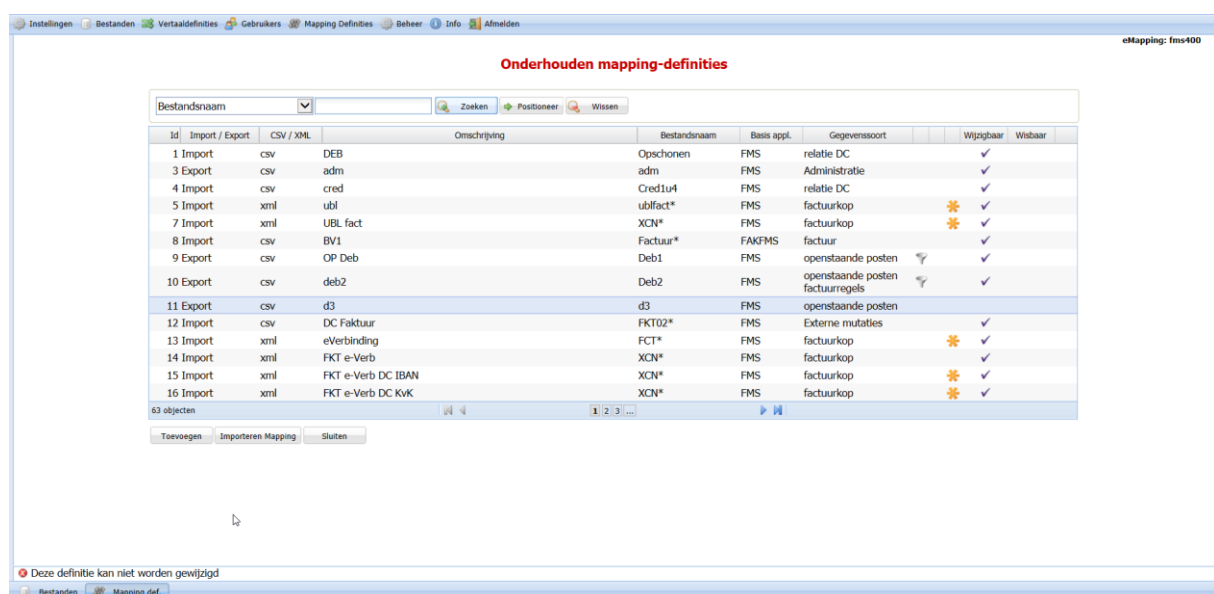
Functionele wijzigingen

Bescherming van Mapping Definities (2021.01.002)

Het is nu mogelijk om een mapping wisbaar en/of wijzigbaar te maken. Dit kan worden gedaan door iemand met administrator rechten. Hierdoor kan worden voorkomen dat gebruikers mappings aanpassen of verwijderen. Het rechtsklik-menu bevat 2 nieuwe opties. 'Wisbaar' en 'Wijzigbaar'. Gebruikers hebben deze opties niet.



Verder zijn er twee nieuwe kolommen toegevoegd waarin is te zien of een mapping wijzigbaar of wisbaar is. Als de mapping bijvoorbeeld niet wijzigbaar is, krijgt de gebruiker hiervan een melding als hij toch probeert of een mapping te wijzigen.



Bij gebruik van FMS zijn voor de duidelijkheid de omschrijvingen van de velden 'Wisbaar' en 'Wijzigbaar' op het detailscherm van de mapping aangepast naar 'Batch Wijzigbaar' en 'Batch Wisbaar'. Deze velden hebben namelijk betrekking op de aan te maken batch in FMS

The screenshot shows the 'Onderhouden mapping-definitie' (Maintain mapping definition) screen in the FMS400 application. The screen is divided into several sections:

- Gegevenssoort:** FMS - factuurkop
- Type:** Import / XML
- Omschrijving:** eVerbinding

The 'Planningsgegevens' tab is active, showing the following fields:

- Afwijkende root:** (empty)
- Bestandsnaam:** FCI
- Encoding:** UTF-8
- Verzorgingsgebied:** PHB
- Ophalen DC nummer:**
- Batch wijzigbaar:**
- Batch wisbaar:**
- Direct verwerken:**
- Batchsoort:** Omloop batch
- Module:** Facturen in omloop
- Soort gegeven batch:** Werkelijk
- Herkomstcode:** EMapping
- Filtergegevens aanw.:**
- Planninggegevens aanw.:**
- Selectiegegevens aanw.:**
- Altijd mail sturen:**
- Status bericht naar e-mail adres:** (empty)

Buttons at the bottom: Opslaan, Annuleren.

Bij de installatie van deze nieuwe versie zijn alle definities wisbaar en wijzigbaar.

Wijzigen van eigen wachtwoord (2021.01.001)

Als het wachtwoord van de gebruiker is vervallen op de IBM-I kan dit tijdens het aanloggen worden gewijzigd. Er verschijnen 2 extra velden op het scherm waar de gebruiker zijn wachtwoord kan wijzigen. Dit is het wachtwoord op de IBM-I dus als de gebruiker rechtstreeks aan wil loggen zal hij dit moeten doen met het gewijzigde wachtwoord.

2021.01.001

Aanmelden bij e-Mapping

Gebruiker

Wachtwoord

Gebruikersnaam onthouden

Wachtwoord onthouden

Nieuw wachtwoord

Herhaal wachtwoord

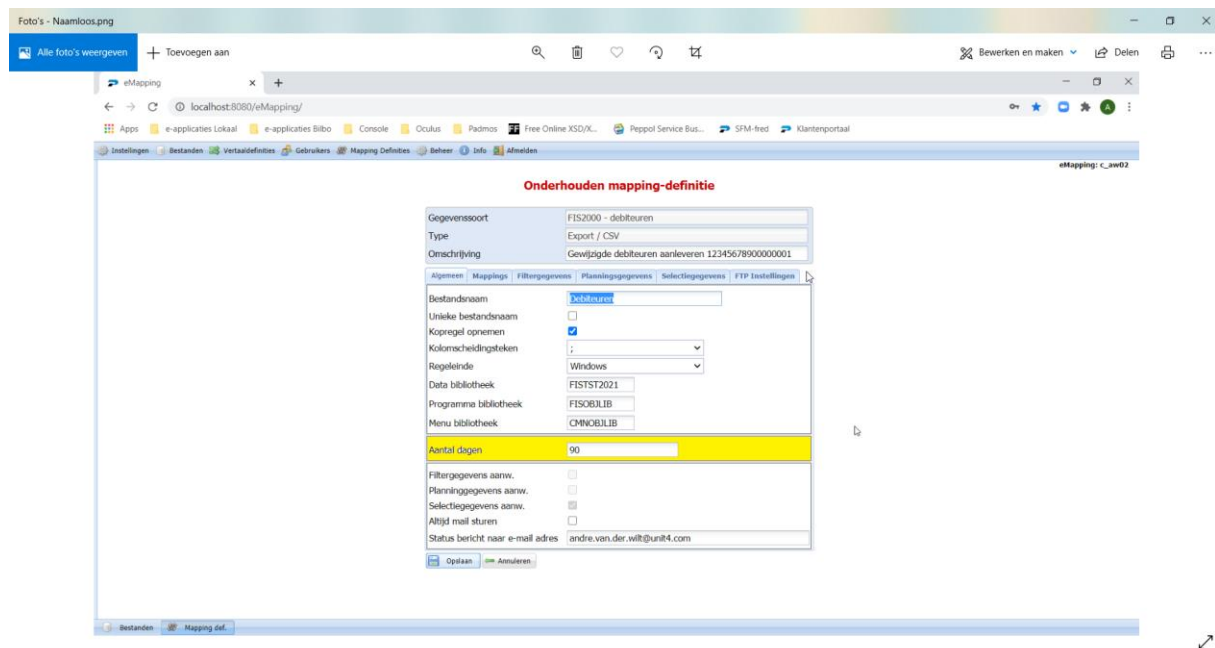
Wachtwoord is verlopen

Exporteren gewijzigde relaties (2021.01.001)

De mapping definitie voor het exporteren van debiteuren en crediteuren is uitgebreid met het veld 'Aantal dagen'. Hier kan een getal worden ingevuld van 0 t/m 9999. Op basis van dit getal bepaalt de programmatuur een datum.

Bv. De export wordt gedraaid op 01-04-2021. Bij het aantal dagen staat de waarde '90' ingevuld. Dan worden alle debiteuren/crediteuren geëxporteerd die na 01-01-2021 zijn gewijzigd.

Als de waarde 0 is ingevuld (=default) dan wordt alles geëxporteerd.



Importeren van gewijzigde Dimensies (2021.01)

De gebruikte dimensies in FIS2000 zijn: rekening, Kostenplaats, Kostendrager en Statistieknummer 1, 2 en 3.

Bij het maken van een mapping voor het importeren van deze dimensies moeten nu alle FIS2000 velden worden aangeleverd. Ook als bijvoorbeeld alleen de rekening omschrijving moet worden gewijzigd.

Vanaf versie 2021.01. is dit gewijzigd. Het is nu voldoende om de velden uit de CSV of XML aan te leveren. De overige velden worden opgehaald uit FIS2000 of gevuld met een standaardwaarde als het gaat om een nieuwe dimensie.

De volgende velden zijn nu verplicht in de CSV/XML:

- Bedrijfsnummer
- Vestigingsnummer
- Nummer

Voor een nieuw rekeningnummer is daarnaast ook nog het volgende veld verplicht

- Code v/w - balansrekening

Aanleveren FIO-facturen FMS (2021.01)

Het aanleveren van FIO-facturen via E-mapping vindt nu in twee stappen plaats. Als eerste moeten de kopregels worden aangeleverd. Vervolgens kunnen via een andere mapping de bijbehorende regels worden aangeleverd.

Vanaf deze versie is het mogelijk dit in één stap te doen door te kiezen voor de gegevenssoort 'FIO Facturen'.

De batchsoort die moet worden gebruikt is 'Factuurregister Batch'

The screenshot shows the 'Onderhouden mapping-definitie' window with the following configuration details:

- Gegevenssoort:** FMS - FIO Facturen
- Type:** Import / XML
- Omschrijving:** FO Import
- Algemeen:** Afwijkende root (empty), Bestandsnaam: Vopak, Encoding: UTF-8, Verzorgingsgebied: R21, Ophalen DC nummer:
- Planningsgegevens:** Wijzigbaar: , Verwijderbaar: , Direct verwerken: , Batchsoort: Factuurregister batch, Module: Facturen in omloop, Soort gegeven batch: Werkelijk, Herkomst: EMapping
- FTP Instellingen:** Filtergegevens aanw.: , Planninggegevens aanw.: , Selectiegegevens aanw.: , Altijd mail sturen: , Status bericht naar e-mail adres: (empty)

Importeren van boekings Combinaties (FMS) (2021.01)

Het is nu mogelijk om een mappingdefinitie aan te maken voor het aanleveren van boekingscombinaties aan FMS. De ondersteunde formaten zijn CSV en XML.

Het is niet mogelijk om wijzigingen aan te leveren.

The screenshot shows a web browser window with the URL <http://bilbo:9080/eMapping190102/>. The browser tabs include 'Instellingen', 'Bestanden', 'Vertaaldefinities', 'Gebruikers', 'Mapping Definities', 'Beheer', 'Info', and 'Afmelden'. The page title is 'e-Mapping' and the user is logged in as 'eMapping: C_AW02'.

Onderhouden mapping-definitie

Gegevenssoort: FIS2000 - FactuurDetailsCrediteur
Type: Export / CSV
Omschrijving: credpon

Algemeen | Mappings | Filtergegevens | Planningsgegevens | Selectiegegevens | FTP Instellingen

Bestandsnaam:
Unieke bestandsnaam:
Kopregel opnemen:
Nul facturen uitsluiten:
Unieke DC gegevens:
Altijd boekdatum vullen:
Kolomscheidingstekens:
Regeleinde:
Data bibliotheek:
Programma bibliotheek:
Menu bibliotheek:

Filtergegevens aanw.:
Planningsgegevens aanw.:
Selectiegegevens aanw.:
Altijd mail sturen:
Status bericht naar e-mail adres:

Overzicht van verbeteringen

Release 2021.01.002

Nummer	Probleemomschrijving
	De programmatuur voor het maken van verbindingen naar de IBM i (JT400) is geüpdatet naar de nieuwste versie (Versie 10.7)
	Bij de koppeling FMS FIO facturen kunnen nu ook eigen factuurnummers worden aangeleverd. Het is niet meer nodig om gebruik te maken van automatisch nummeren.
	De koppeling FMS FIO facturen is uitgebreid met een factuurconstante. Op basis van deze factuurconstante worden regels gegroepeerd tot 1 factuur
BRC-98	Een probleem met het zoekgegeven bij het aanleveren van Statistieknummers aan FIS2000 is opgelost
	Er zijn verbeteringen doorgevoerd met betrekking tot het vullen van de velden 'Batchsoort', 'Module', 'Soort Batch' en 'Herkomst'. Het was mogelijk om hier verkeerde waarden in te vullen en soms werden er verkeerde waarden weergegeven bij het ophalen van een waarde uit de Database. De eerder genoemde velden worden gebruikt bij het inrichten van de volgende mappings voor FMS: Externe Mutaties, Verplichtingsmutaties en FIO-facturen (Kop, regel en volledige factuur)
	De applicatie is aangepast aan de nieuwe huisstijl van Pantheon.
GWZ-25	Probleem met de status tijdens het extern aanleveren van FIO facturen in FMS is opgelost
	Als er bij een FMS-mapping definitie de optie 'direct verwerken' wordt aangevinkt verschijnt de melding 'Controleer Waarde'. Dit is onjuist.

Release 2021.01.001

Nummer	Probleemomschrijving
	De optie 'ophalen DC-nummer' werkt niet goed voor FMS Het ophalen van het DC-nummer met een IBAN-nummer werkte niet voor FMS. Dit is opgelost. Tevens is de optie ook uitgebreid met het ophalen van het DC-nummer met een KVK-nummer en een BTW-nummer.
	Het wachtwoord en de gebruikersnaam werden niet meer opgeslagen na het aanvinken van de velden 'gebruikersnaam onthouden' en 'wachtwoord onthouden'
	De SpoolfileManager Client is geupgraded naar versie 2021
	Het veld 'omschrijving' bij de Mappingdefinitie is verlengd van 30 naar 50

	Het veld 'externe map' bij de FTP-instellingen is verlengd van 20 naar 50
	Tijdens het opslaan van een mappingdefinitie treedt soms de melding 'Data Truncation' op. Dit is opgelost
	De programmatuur voor het maken van verbindingen naar de IBM i (JT400) is geüpdatet naar de nieuwste versie (Versie 10.5)
	Het is weer mogelijk om relaties naar FMS direct te laten verwerken
	Tijdens het exporteren van de Aktiviteit (Dimensie 4) uit FMS kwam de code 'Blokkeren' niet mee.
	Tijdens het direct verwerken van mutaties in FIS2000 wordt de waarde 'doorgaan bij signaleringen' onjuist gevuld. Deze werd gevuld op positie 67 in plaats van 68. Dit is aangepast voor facturen en grootboekmutaties

Release 2021.01

Nummer	Probleemomschrijving
	Tijdens het converteren van de database naar versie 2019.01.001 of hoger wordt het FTP-wachtwoord niet gevuld met een default waarde. Dit heeft tot gevolg dat alle mapping definities niet meer zijn te benaderen.

Aanmelden

Na het starten van de webbrowser op uw desktop, kiest u het adres van uw webserver voor eMapping (URL) opgeven, *bijvoorbeeld*: `http://[server]:[poort]/eMapping`.

Voor de werking van eMapping kunt u de helpteksten raadplegen. Deze helpinformatie kunt u via het menu 'Help' op de menubalk oproepen. Voor elke rubriek en elk scherm in eMapping is helpinformatie gedefinieerd. Deze kunt u opvragen door op de label van de/het gewenste rubriek/scherm te klikken.

Ondersteuning

Om de continuïteit van uw bedrijfsprocessen te waarborgen, verleent Pantheon Automatisering diverse vormen van ondersteuning. Waar kunt u terecht als u hiervan gebruik wilt maken?

- Bij een probleem met de standaard software van Pantheon Automatisering neemt u contact op met onze supportafdeling. Dit kan via support@pantheon-automatisering.nl. Een korte, bondige probleemomschrijving is voldoende voor ons om – binnen de openingstijden – voor u aan de slag te gaan.
- Ondersteuning tijdens de installatie of implementatie van producten van Pantheon Automatisering is op aanvraag mogelijk. Neem daarvoor tijdig telefonisch contact op met uw consultant, bij voorkeur twee weken voor installatie. Ondersteuning is mogelijk zowel binnen als buiten kantooruren, op locatie of telefonisch. Hiervoor gelden vaste tarieven.