



Releasedocumentatie SpoolfileManager
Release 2023.01.001

Inhoud

INLEIDING	3
FUNCTIONELE WIJZIGINGEN	5
UPDATE APPLICATIE (2023.01.001)	5
DE THEMA'S ZIJN VERWIJDERD (2023.01.001).....	5
ACTIEVE GEBRUIKERS(2023.01.001).....	5
TOEVOEGEN BCC BIJ MAIL(2023.01.001)	6
BIJ HET AFLOGGEN VERSCHIJNT ER EERST EEN BEVESTIGINGSSCHERM (2023.01).....	7
WIJZIGINGEN IN HET SCHERM "WERKEN MET ALLE OVERZICHTEN (2023.01)	8
OPGELOSTE MELDINGEN EN KLEINE VERBETERINGEN	9
PTF 2023.01.001.....	9
RELEASE 2023.01	9
ONDERSTEUNING	11

Inleiding

Dit document bevat informatie over release 2023.01.001 van SpoolfileManager. Met deze webapplicatie kunnen spoolbestanden automatisch worden opgepakt en naar PDF-formaat worden geconverteerd, waarbij de corresponderende mailtekst wordt opgehaald en het bijbehorende briefpapier wordt geselecteerd. Deze documenten kunnen daarna elektronisch worden verzonden en op het IBM Power System worden opgeslagen.

De volgende gegevens kunnen in spoolbestanden aan de SpoolfileManager worden aangeleverd:

- Aanmaningen
- Rekeningoverzichten
- Betaalspecificaties
- Incassospecificaties
- Verrekenspecificaties
- Facturen & Kopiefacturen (via de applicatie FAK)
- Gegevens die via een externe applicatie worden aangemaakt, bv. Prijsverschillen

Voor het installeren van deze release gelden de volgende regels:

- Lees de documentatie goed door.
- Installeer de release eerst in een testomgeving.
- Maak voor het installeren van de release een back-up van uw databibliotheek.
- Controleer vóór het installeren van een release altijd op <https://portaal.pantheon-automatisering.nl/> of er belangrijke informatie is m.b.t. de technische systeemvereisten en de productafhankelijkheid.
- Voor belangrijke informatie met betrekking tot de installatie van deze Release, raadpleeg de Nieuwspagina van onze Portal.



Wenst u extra ondersteuning bij de installatie/implementatie van de release? Dit kan telefonisch zowel in als buiten werktijd, maar ook komen we graag naar u toe. Aan deze diverse supportmogelijkheden zijn wel kosten verbonden. Wilt u hierover meer informatie? Neemt u dan contact op met support of uw consultant. Zie het laatste hoofdstuk van dit document.

Implementatieafhankelijkheden

Nadat u het juiste URL-adres op uw browser heeft ingetoetst en de inlogprocedure heeft afgerond, worden de functies van de SpoolfileManager op het scherm afgebeeld. Om vanuit een andere Pantheon Automatisering applicatie met de SpoolfileManager te kunnen werken, dient u over een licentiecode voor deze module te beschikken.

- ☛ *Wanneer u meerdere producten van Pantheon Automatisering gebruikt en u wilt voor één toepassing op release 2023.01.001 overstappen, dan dient u voor al deze producten release 2023.01.001 te installeren.*

Voor vragen of aanvullende informatie kunt u contact opnemen met de servicedesk van Pantheon Automatisering, via support@pantheon-automatisering.nl

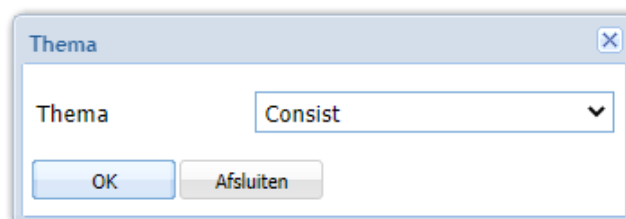
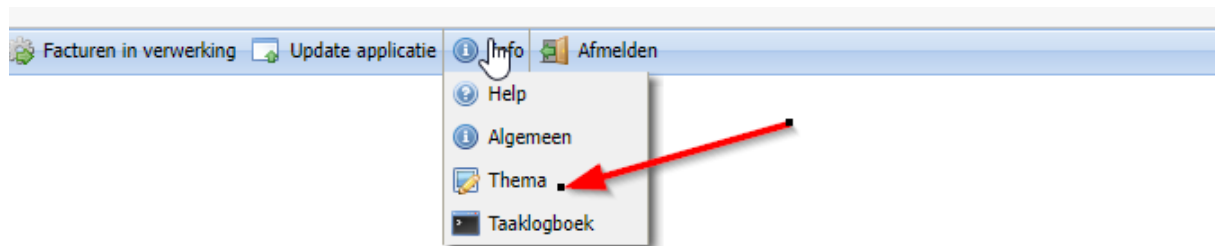
Functionele wijzigingen

Update Applicatie (2023.01.001)

Er zijn uitbreidingen doorgevoerd in de functie 'Update applicatie'. Het is nu niet alleen mogelijk om een .class bestand te uploaden, maar er kunnen ook bestanden met de extensie .jar en .zip worden aangeboden. Deze functie kan alleen worden gebruikt na overleg met een medewerker van Pantheon.

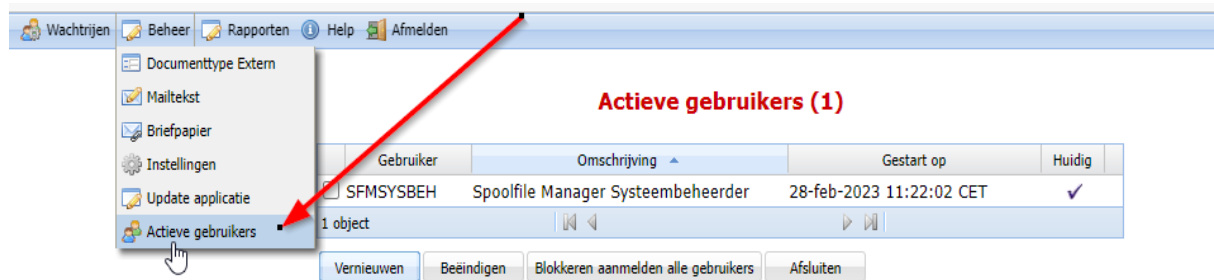
De thema's zijn verwijderd (2023.01.001)

Omdat de beschikbare thema's Vista, Vista Gray en XP zijn verouderd, worden deze niet meer gebruikt in billing. Omdat nu alleen het standaard thema 'Consist' nog beschikbaar is, is de menuoptie om te wisselen tussen thema's ook verwijderd.



Actieve gebruikers(2023.01.001)

Er is een menuoptie toegevoegd voor het tonen van de actieve gebruikers in SpoolfileManager.



Op dit scherm worden alle gebruikers in uw organisatie aangegeven die zich in deze webapplicatie hebben aangemeld. In het geval dat u bijvoorbeeld een nieuwe versie van deze webapplicatie wilt installeren, kunt u hen daarover van tevoren inlichten. De installatie van een nieuwe versie impliceert steevast dat er geen gebruikers in deze webapplicatie werkzaam mogen zijn en dat zij zich gedurende deze installatieprocedure ook niet in deze applicatie kunnen aanmelden.

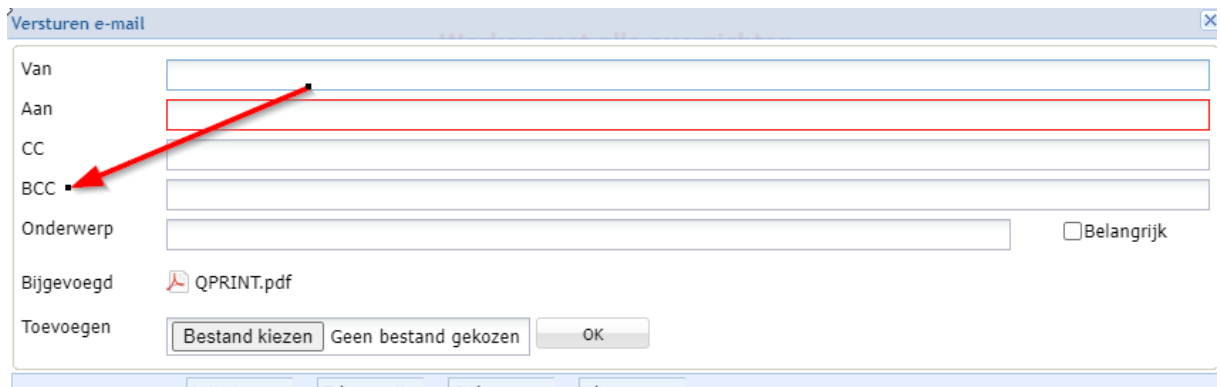
Deze voorwaarde is ook van toepassing op de Pantheon-Automatisering applicaties die door deze gebruikers vanuit de Pantheon Start applicatie kunnen worden opgestart.

Dit kan als volgt worden gerealiseerd:

1. Vink de gebruikers in de tabel aan en klik op de knop 'Beëindigen' opdat voor deze gebruikers de webapplicatie vrijwel direct wordt afgesloten.
2. Klik nu op de knop 'Blokkeren aanmelden alle gebruikers' om te voorkomen dat deze gebruikers - minus de administrator - zich opnieuw in Pantheon Start aanmelden. Hen wordt op dat moment de toegang tot deze webapplicatie onttrokken.
3. Voer nu de installatie van de nieuwe versie uit.
4. Klik na de installatie van deze versie op de knop 'Deblokkeren aanmelden' opdat alle gebruikers zich weer in (de nieuwe versie van) de applicatie mogen aanmelden.

Toevoegen BCC bij mail(2023.01.001)

Het is nu ook mogelijk om een BCC toe te voegen tijdens het handmatig versturen van een mail. Deze functionaliteit is terug te vinden op de schermen 'Documenten', 'Werken met uitvoerwachtrij' en 'Werken met spoolfiles'



Versturen e-mail


Van

Aan

CC

BCC

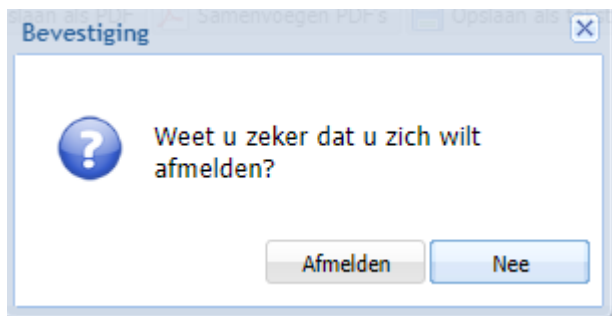
Onderwerp Belangrijk

Bijgevoegd  QPRINT.pdf

Toevoegen

Bij het afloggen verschijnt er eerst een bevestigingsscherf (2023.01)

Bij het afloggen verschijnt er eerst een bevestigingsscherf voordat u daadwerkelijk wordt uitgelogd



Wijzigingen in het scherm “Werken met alle Overzichten (2023.01)”

Werken met alle overzichten C_AW02

Bestand	Printer/Wachtrij	Status	Pag's	Exempl.	Datum	Tijd	Jobnaam	Jobnummer	Spf Nr
<input type="checkbox"/> QPRINT	PRT01	RDY	1	1	24-3-22	19:13:06	QPRTJOB	087524	18861
<input type="checkbox"/> QPRINT	PRT01	RDY	1	1	24-3-22	19:15:57	QPRTJOB	087524	18862
<input type="checkbox"/> QPRINT	PRT01	RDY	1	1	24-3-22	19:17:47	QPRTJOB	087524	18863
<input type="checkbox"/> QPRINT	PRT01	RDY	1	1	25-3-22	10:26:40	QPRTJOB	087524	18879
<input type="checkbox"/> QPRINT	PRT01	RDY	1	1	25-3-22	10:30:14	QPRTJOB	087524	18881
<input type="checkbox"/> QPDZDTALOG	PRT01	RDY	1	1	30-3-22	15:28:04	QPADEV001B	450103	1
<input type="checkbox"/> QSYSPRT	PRT01	RDY	1	1	11-4-22	12:13:13	QPADEV001B	462044	1
<input type="checkbox"/> QSYSPRT	PRT01	RDY	1	1	11-4-22	12:13:24	QPADEV001B	462044	2
<input type="checkbox"/> QSYSPRT	PRT01	RDY	1	1	11-4-22	12:13:34	QPADEV001B	462044	3
<input type="checkbox"/> QPRINT	PRT01	RDY	1	1	11-4-22	12:23:16	QPRTJOB	087524	19900
<input type="checkbox"/> QPRINT	PRT01	RDY	1	1	11-4-22	12:26:19	QPRTJOB	087524	19901
<input type="checkbox"/> QSYSPRT	PRT01	RDY	1	1	11-4-22	12:27:08	QPADEV001B	462044	4

46 objecten

Vernieuwen | Opslaan als PDF | Samenvoegen PDF's | Opslaan als tekst | Mailen | Afdrukken | Verwijderen | Alles verwijderen

Er zijn enkele wijzigingen doorgevoerd in het scherm ‘Werken met Alle overzichten’

- De knop ‘Samenvoegen PDF’s’ is toegevoegd. Met deze knop is het mogelijk om meerdere PDF’s te selecteren en deze samen te voegen tot 1 PDF. Deze PDF kan vervolgens worden opgeslagen of afgedrukt
- Het is mogelijk meerdere PDF’s toe te voegen aan een mail. In het verleden was het slechts mogelijk om 1 PDF aan de mail toe te voegen
- Bij de afdrukoptie is het mogelijk om briefpapier toe te voegen, net als bij de optie ‘Opslaan als PDF’ en ‘Mailen’.

Opgeloste meldingen en kleine verbeteringen

In de onderstaande lijst kunt u alle in deze release opgeloste meldingen terugvinden. Aan elk van deze meldingen wordt een meldingsnummer toegekend. De meldingen zijn olopend gerangschikt.

PTF 2023.01.001

Nummer	Probleemomschrijving
	De programmatuur voor het maken van verbindingen naar de IBM i (JT400) is geüpdatet naar de nieuwste versie (Versie 11.2)
	Er is een nieuwe versie van JDA opgenomen in de programmatuur. JDA is door Pantheon ontwikkelde software voor het genereren van HTML-schermen en het uitvoeren van SQL-statements . De opgenomen versie is versie 2023.01.001.
	De programmatuur voor het versturen van mail (javax.mail) is geupdated naar de laatste versie (1.6.2)
	De maximale grootte voor het uploaden van een bestand is vergroot naar 50MB. Dit is vooral van belang als er gebruik wordt gemaakt van de module dossierbeheer.
	2 problemen met het versturen van mail vanaf het scherm "Werken met uitvoerwachtrij" zijn opgelost. Het gaat om de meldingen: <ul style="list-style-type: none"> • CPF333D Het veld voor het aanmaaktijdstip van het spoolbestand is ongeldig. • CPF3C40 Het spoolbestand is niet gevonden.
	Het scherm voor het ophalen van documenten voor de FMS-module dossierbeheer is naar het midden van het scherm verplaatst.

RELEASE 2023.01

Nummer	Probleemomschrijving
	De programmatuur voor het maken van verbindingen naar de IBM i (JT400) is geüpdatet naar de nieuwste versie (Versie 11)
	Er is een nieuwe versie van JDA opgenomen in de programmatuur. JDA is door Pantheon ontwikkelde software voor het genereren van HTML-schermen en het uitvoeren van SQL-statements
	Het maximum voor het uploaden van bestanden vanuit dossierbeheer is veranderd van 5MB naar 50 MB.
	Er zijn verbeteringen doorgevoerd in de helpteksten. Zo heeft de helptekst nu voorbeeld

	een andere layout en zijn de teksten geupdated en aangevuld
	Als er een spoolfile wordt verwijderd vanuit het scherm 'Werken met alle overzichten' verschijnt er een raar scherm. Dit scherm is vervangen door een nieuw scherm.

Ondersteuning

Om de continuïteit van uw bedrijfsprocessen te waarborgen, verleent Pantheon Automatisering diverse vormen van ondersteuning. Waar kunt u terecht als u hiervan gebruik wilt maken?

- Bij een probleem met de standaard software van Pantheon Automatisering neemt u contact op met onze supportafdeling. Dit kan via support@pantheon-automatisering.nl. Een korte, bondige probleemomschrijving is voldoende voor ons om – binnen de openingstijden – voor u aan de slag te gaan.
- Ondersteuning tijdens de installatie of implementatie van producten van Pantheon Automatisering is op aanvraag mogelijk. Neem daarvoor tijdig telefonisch contact op met uw consultant, bij voorkeur twee weken voor installatie. Ondersteuning is mogelijk zowel binnen als buiten kantooruren, op locatie of telefonisch. Hiervoor gelden vaste tarieven.